

COMUNE DI FERNO

Tavola 10

Inquadramento Scala 1:250

Particolari costruttivi Scala 1:100

OGGETTO: Attraversamenti pedonali rialzati







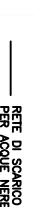

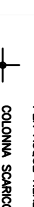



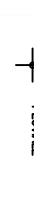



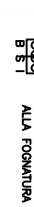

Legenda:

 Rifacimento solo tappeto d'usura

 Fresatura più tappeto d'usura

 Scarificazione esistente e

refacimento tappetino marciapiede

	POZZETTO CON QUOTTA IN GHISA		POZZETTO CON QUOTTA IN GHISA SFORNATO
	RETE DI SCARICO DI SUPERFICIE PER ACQUE PIOVANE		POZZETTO CON BOCCA DI LUPO
	RETE DI SCARICO DI SUPERFICIE PER ACQUE NERE		POZZETTO CON BOCCA DI LUPO SFORNATO
	RETE DI SCARICO BASSA PER ACQUE PIOVANE		POZZETTO CON BRACIA E ISPEZIONE
	RETE DI SCARICO BASSA PER ACQUE NERE		POZZETTO CON BRACIA E ISPEZIONE
	COLONNA SCARICO ACQUE NERE PLUVIALE		POZZETTO CON BRACIA E ISPEZIONE
	MANIFATTO CON BRACIA, SERBIE E ISPEZIONE DI COLLEGAMENTO ALLA FOGNATURA STRADALE		POZZETTO CON SERBIE
	POZZETTO DI SEPARAZIONE OLI		POZZO PERDENTE
	CAMERETTA CON POMPA DI SOLELEVAMENTO		CANALINA CON GRIGLIA IN GHISA CARABILE

