








ELEZIONI PARLAMENTO EUROPEO DEL 26 MAGGIO 2019


TABELLA RIEPILOGO RISULTATI TOTALI E PER SEGGIO

Sez. Ele.	ELETTORI ISCRITTI			HANNO VOTATO			VOTI VALIDI										NON ASSEGNATI	VOTI NULLI	SCHEDE BIANCHE	% Votanti su iscritti	% Voti validi su votanti			
	M	F	TOT	M	F	TOT						voti		%		voti						%		
							voti	%	voti	%	voti	%	voti	%	voti	%						voti	%	voti
1	504	526	1030	281	302	583	0	0,00%	7	1,25%	2	0,36%	0	0,00%	0	0,00%	0	0	15	6	56,60%	96,40%		
2	549	552	1101	328	323	651	1	0,16%	13	2,09%	2	0,32%	3	0,48%	4	0,64%	0	25	3	59,13%	95,70%			
3	324	318	642	197	184	381	1	0,27%	8	2,15%	3	0,81%	3	0,81%	0	0,00%	0	6	3	59,35%	97,64%			
4	426	424	850	238	233	471	1	0,22%	8	1,76%	5	1,10%	1	0,22%	1	0,22%	0	15	1	55,41%	96,60%			
5	480	529	1009	285	298	583	0	0,00%	11	1,93%	6	1,05%	0	0,00%	3	0,53%	0	10	4	57,78%	97,60%			
6	503	517	1020	241	229	470	1	0,22%	7	1,53%	0	0,00%	4	0,88%	0	0,00%	0	8	5	46,08%	97,23%			
TOT	2786	2866	5652	1570	1569	3139	4	0,13%	54	1,78%	18	0,59%	11	0,36%	8	0,26%	0	79	22	55,54%	96,78%			

Sez. Ele.	ELETTORI ISCRITTI			HANNO VOTATO			VOTI VALIDI										NON ASSEGNATI	VOTI NULLI	SCHEDE BIANCHE	% Votanti su iscritti	% Voti validi su votanti			
	M	F	TOT	M	F	TOT						voti		%		voti						%		
							voti	%	voti	%	voti	%	voti	%	voti	%						voti	%	voti
1	504	526	1030	281	302	583	12	2,14%	1	0,18%	59	10,50%	39	6,94%	64	11,39%	0	15	6	56,60%	96,40%			
2	549	552	1101	328	323	651	14	2,25%	6	0,96%	51	8,19%	37	5,94%	65	10,43%	0	25	3	59,13%	95,70%			
3	324	318	642	197	184	381	10	2,69%	3	0,81%	34	9,14%	12	3,23%	44	11,83%	0	6	3	59,35%	97,64%			
4	426	424	850	238	233	471	15	3,30%	1	0,22%	37	8,13%	30	6,59%	41	9,01%	0	15	1	55,41%	96,60%			
5	480	529	1009	285	298	583	14	2,46%	2	0,35%	45	7,91%	36	6,33%	75	13,18%	0	10	4	57,78%	97,60%			
6	503	517	1020	241	229	470	9	1,97%	2	0,44%	55	12,04%	30	6,56%	60	13,13%	0	8	5	46,08%	97,23%			
TOT	2786	2866	5652	1570	1569	3139	74	2,44%	15	0,49%	281	9,25%	184	6,06%	349	11,49%	0	79	22	55,54%	96,78%			

TABELLA RIEPILOGO RISULTATI TOTALI E PER SEGGIO

Sez. Ele.	ELETTORI ISCRITTI			HANNO VOTATO			VOTI VALIDI										NON ASSEGNATI	VOTI NULLI	SCHEDE BIANCHE	% Votanti su iscritti	% Voti validi su votanti
	M	F	TOT	M	F	TOT															
							voti	%	voti	%	voti	%	voti	%	voti	%					
1	504	526	1030	281	302	583	1	0,18%	280	49,82%	4	0,71%	3	0,53%	90	16,01%	0	15	6	56,60%	96,40%
2	549	552	1101	328	323	651	4	0,64%	335	53,77%	2	0,32%	0	0,00%	86	13,80%	0	25	3	59,13%	95,70%
3	324	318	642	197	184	381	1	0,27%	205	55,11%	0	0,00%	2	0,54%	46	12,37%	0	6	3	59,35%	97,64%
4	426	424	850	238	233	471	2	0,44%	208	45,71%	2	0,44%	4	0,88%	99	21,76%	0	15	1	55,41%	96,60%
5	480	529	1009	285	298	583	2	0,35%	293	51,49%	2	0,35%	1	0,18%	79	13,88%	0	10	4	57,78%	97,60%
6	503	517	1020	241	229	470	1	0,22%	241	52,74%	1	0,22%	2	0,44%	43	9,41%	0	8	5	46,08%	97,23%
TOT	2786	2866	5652	1570	1569	3139	11	0,36%	1562	51,42%	11	0,36%	12	0,39%	443	14,58%	0	79	22	55,54%	96,78%

Sez. Ele.	ELETTORI ISCRITTI			HANNO VOTATO			VOTI VALIDI										NON ASSEGNATI	VOTI NULLI	SCHEDE BIANCHE	% Votanti su iscritti	% Voti validi su votanti
	M	F	TOT	M	F	TOT															
							voti	%	voti	%	voti	%	voti	%	voti	%					
1	504	526	1030	281	302	583	0	0,00%									0	15	6	56,60%	96,40%
2	549	552	1101	328	323	651	0	0,00%									0	25	3	59,13%	95,70%
3	324	318	642	197	184	381	0	0,00%									0	6	3	59,35%	97,64%
4	426	424	850	238	233	471	0	0,00%									0	15	1	55,41%	96,60%
5	480	529	1009	285	298	583	0	0,00%									0	10	4	57,78%	97,60%
6	503	517	1020	241	229	470	1	0,22%									0	8	5	46,08%	97,23%
TOT	2786	2866	5652	1570	1569	3139	1	0,03%									0	79	22	55,54%	96,78%